


株主の皆様へ

第128期

# 中間事業報告書

(平成16年4月1日から平成16年9月30日まで)



株式会社 住友倉庫

# 株主の皆様へ



株主の皆様には、平素は格別のご支援、ご愛顧を賜りまことに有難く厚くお礼申し上げます。

さて、ここに第128期上半期(平成16年4月1日から平成16年9月30日まで)の営業の概況等につきご報告申し上げます。

当上半期のわが国経済は、設備投資や輸出が増加基調にあり、個人消費も概ね堅調であったため、景気は緩やかながらも回復を続けました。

この間、倉庫・港運等物流業界におきましては、荷動きは輸出貨物、輸入貨物とも順調に推移しましたが、貨物保管残高は依然として低水準にとどまりました。

当社におきましては、このような情勢のもとで営業活動を一段と強化してまいりました結果、当上半期の営業収益は36,793百万円と前年同期比5.3%の増収となり、中間純利益も1,446百万円と前年同期を10.7%上回りました。また、連結決算につきましても、営業収益は49,337百万円と前年同期比5.5%の増加となり、中間純利益は特別損益の改善等もあって、2,160百万円と前年同期に比べ30.3%の増益となりました。

なお、中間配当金につきましては前年同期と同じく1株につき3円とし、12月10日からお支払いすることにいたしました。

今後の経済動向には予断を許さないものがあり、厳しい事業環境が続くことを覚悟しておりますが、当社グループの業績向上のため、一層の努力を傾注いたします所存でございます。

株主の皆様におかれましても、何卒相変わらぬご支援、ご協力を賜りますようお願い申し上げます。

平成16年12月

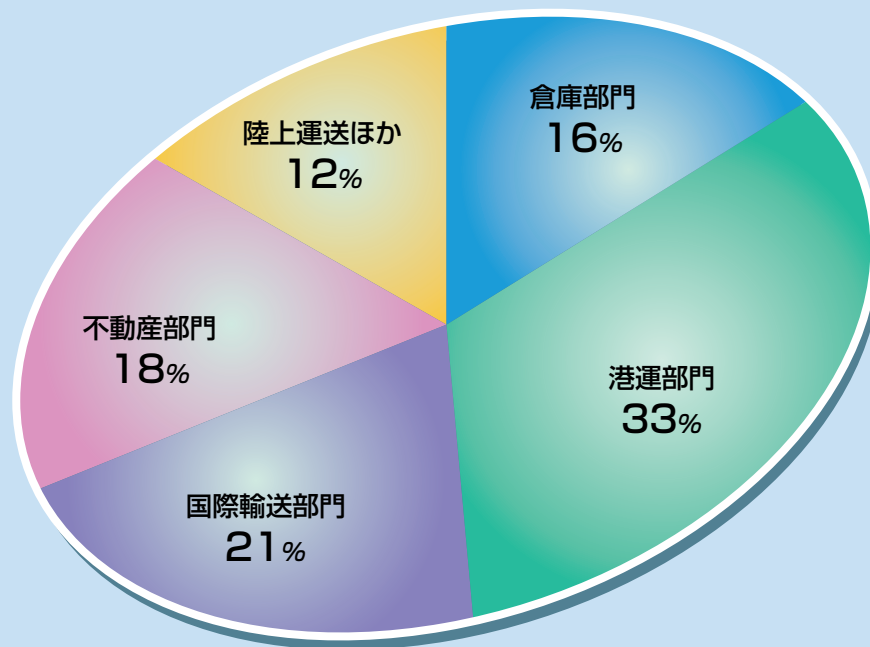
社長 安部 正一

# 業績ハイライト(単体)

営業収益 36,793百万円 (前年同期比 5.3%増)  
中間純利益 1,446百万円 (前年同期比10.7%増)

## 〔部門別営業収益の状況〕

倉庫部門 5,978百万円 (前年同期比 0.6%減)  
港運部門 12,232百万円 (前年同期比 5.3%増)  
国際輸送部門 7,581百万円 (前年同期比18.5%増)  
不動産部門 6,457百万円 (前年同期比 2.6%減)  
陸上運送ほか 4,542百万円 (前年同期比 6.3%増)



# 部門別の状況



## 倉庫部門

貨物保管残高は、数量では食料工業品などが減少し、期中平均351千トン（前年同期比1.4%減）となり、金額でも電気機械などが減少して、期中平均1,396億円（前年同期比4.2%減）となりました。一方、貨物入出庫高は日用品などの取扱いが増加して2,142千トン（前年同期比2.4%増）となりました。

当部門の営業収益は、倉庫保管料ではトランクルーム貨物が増加したため3,625百万円と前年同期並になりましたが、倉庫荷役料では貨物構成の変化により2,352百万円（前年同期比1.6%減）となりました。



## 港運部門

港運部門の取扱高は、一般荷捌業務では輸出入貨物とも取扱いが伸長し、3,113千トン（前年同期比6.1%増）となりました。また、コンテナ荷捌業務でも北米航路、中国航路の取扱い増加などにより14,959千トン（前年同期比4.0%増）となりましたが、船内荷役業務は524千トン（前年同期比11.5%減）にとどまりました。

この結果、当部門の営業収益は12,232百万円（前年同期比5.3%増）となりました。



## 国際輸送部門

国際輸送部門の取扱高は、引き続き日中間一貫輸送貨物の取扱いが好調であったため1,216千トン（前年同期比10.0%増）となりました。

この結果、当部門の営業収益は、航空貨物の取扱い増加も寄与して7,581百万円（前年同期比18.5%増）となりました。



## 不動産部門ほか

不動産部門の営業収益は6,457百万円（前年同期比2.6%減）となりましたが、陸上運送料ほかの営業収益は4,542百万円（前年同期比6.3%増）となりました。

## 倉庫業務取扱実績

区 分	当 上 半 期 (平成16年4月1日から 平成16年9月30日まで)		前 年 同 期 (平成15年4月1日から 平成15年9月30日まで)	
	数 量	金 額	数 量	金 額
3月末保管残高	千トン 352	百万円 144,053	千トン 351	百万円 145,008
入 庫 高	1,075	389,439	1,044	369,415
出 庫 高	1,067	388,189	1,048	365,329
9月末保管残高	360	145,302	347	149,093
平均保管残高	351	139,673	356	145,753

## 港運業務取扱実績

区 分	当 上 半 期 (平成16年4月1日から 平成16年9月30日まで)	前 年 同 期 (平成15年4月1日から 平成15年9月30日まで)
一般荷捌業務	千トン 3,113	千トン 2,935
コンテナ荷捌業務	14,959	14,377
船内荷役業務	524	592

## 国際輸送業務取扱実績

区 分	当 上 半 期 (平成16年4月1日から 平成16年9月30日まで)	前 年 同 期 (平成15年4月1日から 平成15年9月30日まで)
国際輸送業務	千トン 1,216	千トン 1,105

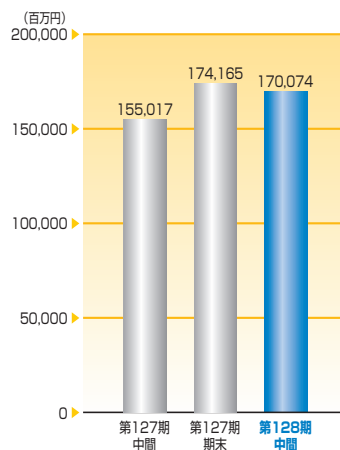
## 部門別営業収益

区 分	当 上 半 期 (平成16年4月1日から 平成16年9月30日まで)	前 年 同 期 (平成15年4月1日から 平成15年9月30日まで)
倉 庫 部 門	百万円 5,978	百万円 6,014
(倉庫保管料)	(3,625)	(3,624)
(倉庫荷役料)	(2,352)	(2,390)
港 運 部 門	12,232	11,620
(上屋保管料)	(342)	(326)
(上屋荷役料)	(934)	(880)
(一般荷捌料)	(5,736)	(5,332)
(コンテナ荷捌料)	(4,705)	(4,594)
(船運送料)	(48)	(50)
(船内荷役料)	(465)	(435)
国 際 輸 送 部 門	7,581	6,397
(国際輸送料)	(7,581)	(6,397)
不 動 産 部 門	6,457	6,626
(不動産賃貸料)	(6,457)	(6,626)
陸上運送料ほか	4,542	4,271
合 計	36,793	34,930

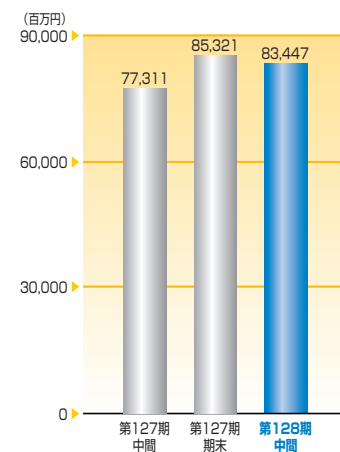
# 中間貸借対照表 (平成16年9月30日現在)

科 目	金 額	科 目	金 額
<b>資 産 の 部</b>		<b>負 債 の 部</b>	
	百万円		百万円
<b>流 動 資 産</b>	<b>24,667</b>	<b>流 動 負 債</b>	<b>29,840</b>
現金及び預金	12,692	営業未払金	4,820
受取手形	724	短期借入金	4,438
営業未収金	8,701	1年以内償還転換社債	14,657
有価証券	13	未払金	35
前払費用	791	未払事業所税	47
立替金	1,180	未払法人税等	1,347
短期貸付金	184	未払費用	12
繰延税金資産	476	預り金	2,225
その他流動資産	111	賞与引当金	1,080
貸倒引当金	△208	その他流動負債	1,177
<b>固 定 資 産</b>	<b>145,406</b>	<b>固 定 負 債</b>	<b>56,786</b>
<b>有 形 固 定 資 産</b>	<b>86,985</b>	新株予約権付社債	13,000
建物	53,800	長期借入金	2,967
構築物	829	退職給付引当金	4,900
機械及び装置	1,821	役員退職慰労引当金	697
車輛運搬具	356	投資損失引当金	1,583
器具及び備品	449	長期預り金	15,657
土地	28,517	繰延税金負債	17,638
建設仮勘定	1,209	その他固定負債	341
<b>無 形 固 定 資 産</b>	<b>3,200</b>	<b>負 債 合 計</b>	<b>86,627</b>
借地権	2,903	<b>資 本 の 部</b>	
ソフトウェア	173	<b>資 本 金</b>	<b>9,452</b>
その他無形固定資産	123	<b>資 本 剰 余 金</b>	<b>6,316</b>
<b>投資その他の資産</b>	<b>55,220</b>	資本準備金	6,316
投資有価証券	45,832	その他資本剰余金	0
子会社株式	2,408	自己株式処分差益	0
出資金	32	<b>利 益 剰 余 金</b>	<b>48,715</b>
長期貸付金	3,709	利益準備金	2,320
差入保証金	2,925	特別償却準備金	376
その他投資等	1,405	圧縮記帳積立金	10,346
貸倒引当金	△1,093	別途積立金	32,175
<b>資 産 合 計</b>	<b>170,074</b>	中間未処分利益	3,496
		<b>株式等評価差額金</b>	<b>20,772</b>
		その他有価証券評価差額金	20,772
		<b>自 己 株 式</b>	<b>△1,810</b>
		<b>資 本 合 計</b>	<b>83,447</b>
		<b>負 債 及 び 資 本 合 計</b>	<b>170,074</b>

## ●資産合計



## ●資本合計

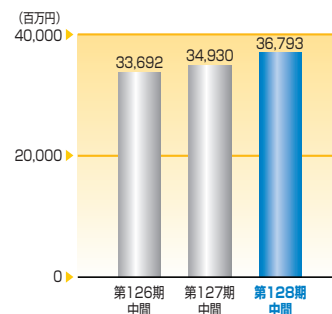


注) 1. 有形固定資産の減価償却累計額 83,143百万円  
 2. 受取手形裏書譲渡高 318百万円

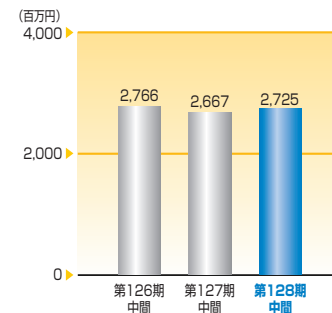
# 中間損益計算書 (平成16年4月1日から 平成16年9月30日まで)

科 目		金 額	
		内 訳	合 計
		百万円	百万円
経常損益の部	<b>営業損益の部</b>		
	営業収益		
	倉庫保管料	3,625	
	倉庫荷役料	2,352	
	港湾荷捌料	12,232	
	国際輸送料	7,581	
	不動産賃貸料	6,457	
	その他の	4,542	36,793
	営業原価		
	作業諸費	22,332	
	借料	1,525	
	租税公課	786	
	減価償却費	2,262	
	給与	3,341	
	その他の	2,427	32,675
	販売費及び一般管理費		1,680
<b>営業利益</b>		<b>2,436</b>	
営業外損益の部	<b>営業外損益の部</b>		
	営業外収益		
	受取利息及び配当金	399	
	その他の	45	444
	営業外費用		
支払利息	109		
その他の	45	155	
<b>経常利益</b>		<b>2,725</b>	
特別損益の部	<b>特別損益の部</b>		
	特別利益		
	貸倒引当金戻入益	160	160
	特別損失		
固定資産除却損	55		
投資損失引当金繰入損	438	493	
<b>税引前中間純利益</b>		<b>2,392</b>	
法人税、住民税及び事業税		1,201	
法人税等調整額		△255	
<b>中間純利益</b>		<b>1,446</b>	
前期繰越利益		2,049	
<b>中間未処分利益</b>		<b>3,496</b>	

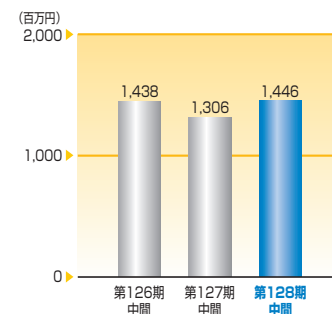
## ●営業収益



## ●経常利益



## ●中間純利益



# 業績ハイライト(連結)

営業収益 49,337百万円 (前年同期比 5.5%増)

中間純利益 2,160百万円 (前年同期比30.3%増)

## [セグメント別営業収益の状況]

物流業 42,605百万円 (前年同期比6.9%増)

(内訳) 倉庫業 6,487百万円 (前年同期比 0.9%減)

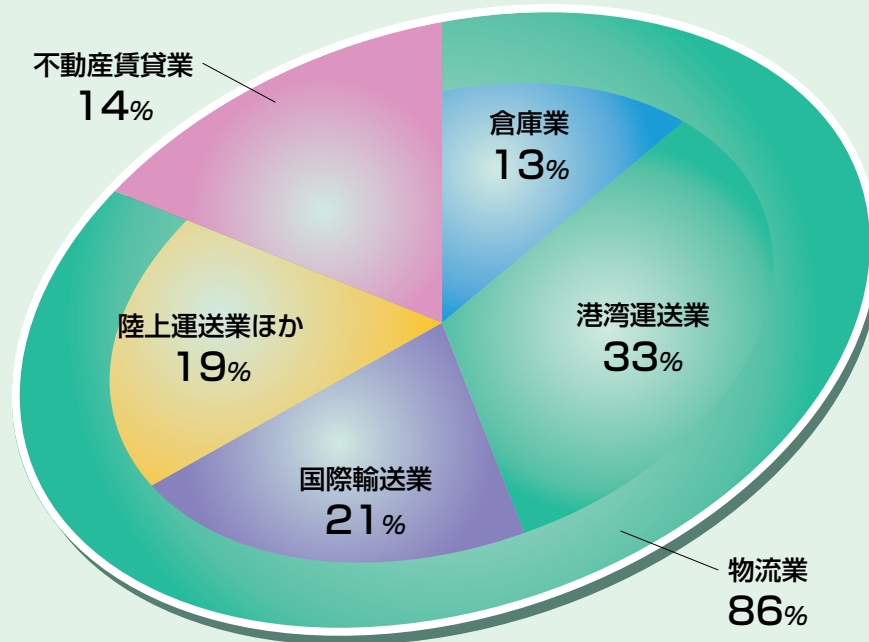
港湾運送業 16,264百万円 (前年同期比 6.9%増)

国際輸送業 10,289百万円 (前年同期比12.7%増)

陸上運送業ほか 9,563百万円 (前年同期比 6.6%増)

不動産賃貸業 6,936百万円 (前年同期比2.8%減)

※セグメント別の金額は、セグメント間消去を行う前の数値です。



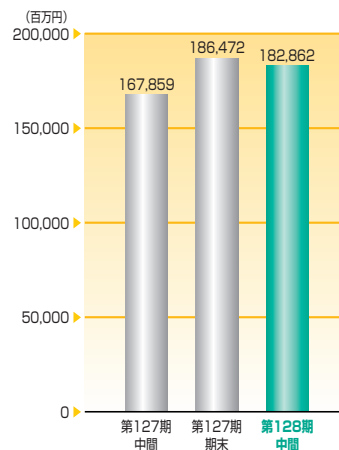


# 連結決算

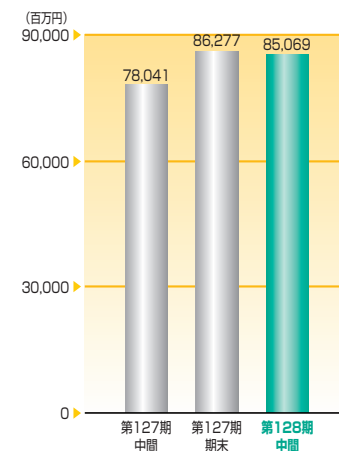
## 中間連結貸借対照表 (平成16年9月30日現在)

科 目	金 額	科 目	金 額
<b>資 産 の 部</b>		<b>負 債 の 部</b>	
	百万円		百万円
<b>流 動 資 産</b>	<b>34,447</b>	<b>流 動 負 債</b>	<b>37,018</b>
現金及び預金	17,423	支払手形及び営業未払金	7,825
受取手形及び営業未収金	13,501	短期借入金	6,522
有価証券	72	1年以内償還転換社債	14,657
繰延税金資産	515	未払法人税等	1,587
その他	3,244	賞与引当金	1,428
貸倒引当金	△ 308	その他	4,996
<b>固 定 資 産</b>	<b>148,414</b>	<b>固 定 負 債</b>	<b>60,219</b>
<b>有 形 固 定 資 産</b>	<b>92,305</b>	新株予約権付社債	13,000
建物及び構築物	58,569	長期借入金	4,870
機械装置及び運搬具	3,117	退職給付引当金	6,487
器具及び備品	570	役員退職慰労引当金	739
土地	28,837	長期預り金	15,688
建設仮勘定	1,209	繰延税金負債	19,019
<b>無 形 固 定 資 産</b>	<b>3,609</b>	その他	413
借地権	3,266	<b>負 債 合 計</b>	<b>97,237</b>
ソフトウェア	180	<b>少数株主持分</b>	
その他	162	<b>少 数 株 主 持 分</b>	<b>555</b>
<b>投資その他の資産</b>	<b>52,500</b>	<b>資 本 の 部</b>	
投資有価証券	47,419	<b>資 本 金</b>	<b>9,452</b>
長期貸付金	403	<b>資 本 剰 余 金</b>	<b>6,323</b>
繰延税金資産	21	<b>利 益 剰 余 金</b>	<b>50,820</b>
その他	4,899	<b>その他有価証券評価差額金</b>	<b>20,963</b>
貸倒引当金	△ 244	<b>為 替 換 算 調 整 勘 定</b>	<b>△ 652</b>
<b>資 産 合 計</b>	<b>182,862</b>	<b>自 己 株 式</b>	<b>△ 1,837</b>
		<b>資 本 合 計</b>	<b>85,069</b>
		<b>負債、少数株主持分及び資本合計</b>	<b>182,862</b>

### ●資産合計



### ●資本合計



## 中間連結損益計算書

(平成16年4月1日から平成16年9月30日まで)

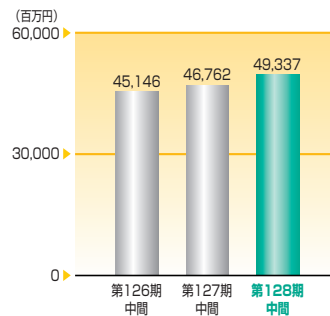
科目	金額
	百万円
<b>営業収益</b>	<b>49,337</b>
営業原価	43,241
販売費及び一般管理費	3,033
<b>営業利益</b>	<b>3,062</b>
<b>営業外収益</b>	<b>531</b>
受取利息及び配当金	379
持分法による投資利益	62
その他	90
<b>営業外費用</b>	<b>230</b>
支払利息	154
その他	75
<b>経常利益</b>	<b>3,364</b>
<b>特別利益</b>	<b>176</b>
貸倒引当金戻入益	176
<b>特別損失</b>	<b>56</b>
固定資産除却損	56
<b>税金等調整前中間純利益</b>	<b>3,484</b>
法人税、住民税及び事業税	1,419
法人税等調整額	△ 126
少数株主利益	30
<b>中間純利益</b>	<b>2,160</b>

## 中間連結剰余金計算書

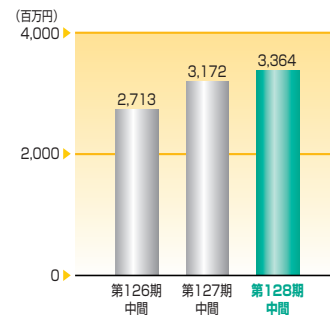
(平成16年4月1日から平成16年9月30日まで)

科目	金額
	百万円
<b>資本剰余金の部</b>	
資本剰余金期首残高	6,322
資本剰余金増加高	0
転換社債の転換による新株の発行	0
自己株式処分差益	0
資本剰余金中間期末残高	6,323
<b>利益剰余金の部</b>	
利益剰余金期首残高	49,096
利益剰余金増加高	2,160
中間純利益	2,160
利益剰余金減少高	437
配当金	397
役員賞与	40
利益剰余金中間期末残高	50,820

### ●営業収益



### ●経常利益

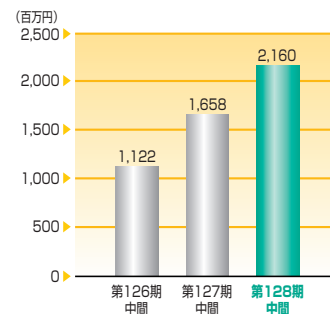


## 中間連結キャッシュ・フロー計算書の要旨

(平成16年4月1日から平成16年9月30日まで)

科目	金額
	百万円
営業活動によるキャッシュ・フロー	3,421
投資活動によるキャッシュ・フロー	△ 2,181
財務活動によるキャッシュ・フロー	△ 1,048
現金及び現金同等物に係る換算差額	△ 4
<b>現金及び現金同等物の増加額</b>	<b>187</b>
現金及び現金同等物の期首残高	16,703
<b>現金及び現金同等物の中間期末残高</b>	<b>16,891</b>

### ●中間純利益



# 会社の概要 (平成16年9月30日現在)

資本金 9,452,545,620円

創業 明治32年7月1日 (1899年)

主要な事業内容  
倉庫部門 倉庫保管、倉庫荷役  
港運部門 上屋保管、上屋荷役、一般荷捌、コンテナ荷捌、船運送、船内荷役  
国際輸送部門 国際輸送  
不動産部門ほか 不動産賃貸、陸上運送取扱

本社及び支店  
本社 大阪市西区川口二丁目1番5号  
東京本社 東京都中央区新川二丁目27番1号 (東京住友ツインビル東館)  
大阪支店 大阪市西区川口二丁目1番5号  
大阪港支店 大阪市港区海岸通二丁目6番15号  
神戸支店 神戸市中央区江戸町85番地1 (ベイウイング神戸ビル)  
東京支店 東京都港区芝大門二丁目5番5号 (住友芝大門ビル)  
横浜支店 横浜市中区山下町22番地 (山下町SSKビル)  
名古屋支店 名古屋市中区東桜一丁目9番29号 (オアシス栄ビル)

海外拠点  
北米 (ロスアンゼルス、アトランタ)  
欧州 (アントワープ、デュッセルドルフ、ロンドン)  
中国・東南アジア (北京、大連、青島、上海、武漢、香港、深圳、台北、シンガポール、クアラルンプール、ジャカルタ、バンコクほか)

役員	社長	安部正一	取締役	納庄好文
	専務取締役	早川幹一郎	取締役	岡本和善
	専務取締役	賀川郁夫	取締役	松井建裕
	常務取締役	脇田勇治	取締役	矢吹治
	常務取締役	久田茂雄	監査役(常勤)	松田茂
	取締役相談役	河村元雄	監査役	安藤源美
	取締役	川本享二	監査役	鏡原二郎
	取締役	鶴野文生	監査役	河内悠紀
	取締役	石川博	監査役	下井基安
	取締役	児玉晴彦		

## 株主へのご参考

決算期日	3月31日
配当金受領株主確定日	利益配当金 3月31日 中間配当金 9月30日
定時株主総会	6月
名義書換代理人	大阪市中央区北浜四丁目5番33号 住友信託銀行株式会社
同事務取扱場所	大阪市中央区北浜四丁目5番33号 住友信託銀行株式会社 証券代行部
(郵便物送付先) (電話照会先)	〒183-8701 東京都府中市日鋼町1番10 住友信託銀行株式会社 証券代行部 (住所変更等用紙のご請求) ☎0120-175-417 (その他のご照会) ☎0120-176-417
(インターネット ホームページURL)	<a href="http://www.sumitomotrust.co.jp/STA/retail/service/daiko/index.html">http://www.sumitomotrust.co.jp/STA/retail/ service/daiko/index.html</a>
同 取 次 所	住友信託銀行株式会社 全国各支店
公 告 掲 載 新 聞	日本経済新聞 ただし、株式会社の監査等に関する商法の特例に 関する法律第16条第3項に定める貸借対照表及び 損益計算書に係る情報は、当社ホームページ < <a href="http://www.sumitomo-soko.co.jp">http://www.sumitomo-soko.co.jp</a> > において提供 いたします。
会 計 監 査 人	あずさ監査法人



古紙配合率100%再生紙を使用しています。 環境に配慮した「大豆油インキ」を使用しています。

